



M A D E I N I T A L Y

QUBIKA
CASCATA
COLLECTION







QUBIKA CASCATA

Con la sua forza vitale, la cascata è il simbolo di rigenerazione per eccellenza. Il suo correre ci riporta in luoghi naturali e accompagna la mente in fantasie e rituali di benessere. Qubika Cascata, nata sulle linee di Qubika, ci porta in una nuova condizione di relax nell'uso di oggetti del quotidiano, riequilibrando attraverso la freschezza, il suono e la purezza dell'elemento vitale, l'acqua.

Il design della serie è stato ideato dal Gruppo di Ricerca e Sviluppo di Remer Rubinetterie ed ingegnerizzata e prodotta nei nostri stabilimenti produttivi situati in provincia di Milano.

With its vital force, the waterfall is a symbol of regeneration for excellence. Its run takes us back to natural places accompanying the mind in wellness fantasies and rituals.

Qubika Cascata, born on the lines of Qubika, takes us to a new state of relax in the use of everyday objects, rebalancing us through the freshness, the sound and the pureness of the vital element, water.

The design of this line has been created by the Research and Development Group of Remer Rubinetterie and ingegnerized and produced in Remer production facilities located in Milan province.

QUBIKA CASCATA



CARATTERISTICHE TECNICHE:

La serie è dotata di cartuccia a dischi ceramici, Ø 35 mm, prodotta da S.T.S.R. - Studio Tecnico Sviluppo e Ricerche - www.stsr.it.

Finiture disponibili : cromo, bianco opaco, nero opaco.

TECHNICAL CHARACTERISTICS:

The series is equipped with ceramic cartridge, Ø 35 mm, produced by S.T.S.R. - Research Development Technical Office - www.stsr.it.

Available finishes: chrome, matt white, matt black.



QC 10

Miscelatore monocomando per lavabo, con bocca a cascata e scarico.
Single-lever basin mixer with waterfall spout and pop-up waste.

QC 11

Miscelatore monocomando per lavabo, con bocca a cascata, senza scarico.
Single-lever basin mixer with waterfall spout, without pop-up waste.



QC 10 L

Miscelatore monocomando alto per lavabo, con bocca a cascata e scarico click-clack e troppo pieno.
Single-lever basin mixer high neck with waterfall spout, click-clack waste and overflow.


Single-lever basin mixer high neck with waterfall spout, click-clack waste and overflow.

QC 10 L B

Come QC 10 L, con scarico click-clack senza troppo pieno.
As QC 10 L, with click-clack waste without overflow.

QC 11 L

Come QC 10 L, senza scarico.
Means above QC 10 L, without click-clack waste.



QC 15

Miscelatore monocomando a incasso per lavabo, con piastra rettangolare in ottone cromato e bocca a cascata squadrata lunghezza cm 18.

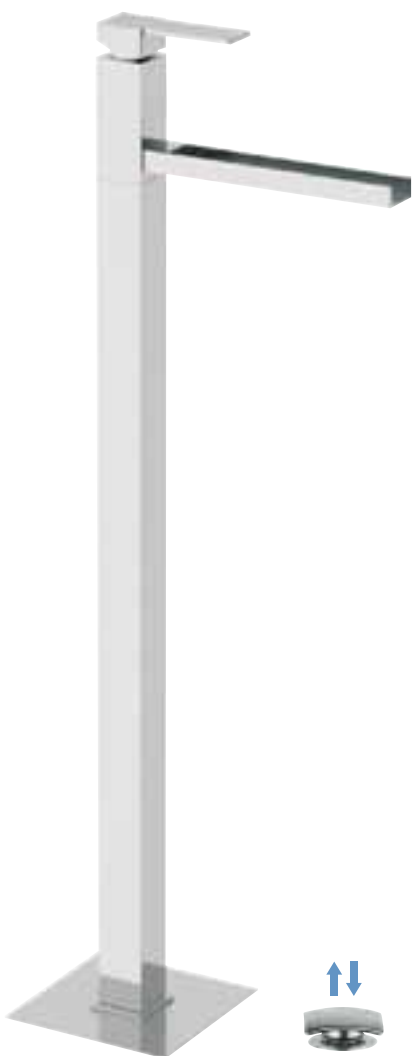
Single lever built-in basin mixer, with rectangular wall flange in chrome plated brass and waterfall squared spout length cm 18.



QC 14

Miscelatore monocomando a incasso per lavabo, con piastra verticale rettangolare in ottone cromato e bocca a cascata squadrata lunghezza cm 18.

Single lever built-in basin mixer, with vertical rectangular wall flange in chrome plated brass and waterfall squared spout length cm 18.



QC 18

Miscelatore monocomando lavabo da pavimento, altezza bocca cm 95, con bocca a cascata, scarico click-clack con troppo pieno.

Single-lever mixer floor mounting, spout height cm 95, with waterfall spout, click-clack waste with overflow.



PATENTED

Q 20

Miscelatore monocomando per bidet, con aeratore direzionabile, tettuccio di protezione e con scarico.

Single-lever bidet mixer with adjustable aerator, covered and shielded and pop-up waste.



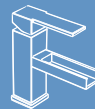
PATENTED

Q 21

Come Q 20, senza scarico.

Means above Q 20, without pop-up waste.






QC 02

Miscelatore monocomando per vasca, esterno, con bocca a cascata ed aeratore integrato, con doccia duplex.


Single-lever external bath mixer, with waterfall spout and built-in aerator, with duplex shower.



QC 05

Miscelatore monocomando per vasca, esterno, con bocca a cascata ed aeratore integrato, senza set doccia.

Single-lever external bath mixer, with waterfall spout and built-in aerator, without shower set.



QC 08

Miscelatore vasca da pavimento, altezza bocca cm 85, con bocca a cascata, deviatore e kit doccia.

Single-lever bath mixer floor mounting, spout height cm 85, with waterfall spout, diverter and shower kit.



91 QC

Bocca incasso a cascata, serie QC.

Built-in spout QC serie, with waterfall effect.



91 ZC

Bocca incasso a cascata, serie ZC.

Built-in spout ZC series, with waterfall effect.





QUBIKA CASCATA



QC 93 7 S33

Set doccia composto da:

Art. 359 ZC: Soffione doccia con getto a cascata.

Art. 317SQ 337S: Set doccia duplex anticalcare SQ con presa acqua.

Art. 91 QC: Bocca incasso a cascata serie QC.

Art. Q 93 7: Miscelatore monocomando per doccia con deviatore a tre vie e sette posizioni su unica piastra

Shower set composed by:

Art. 359 ZC: c.p. brass shower head with waterfall jet.

Art. 317SQ 337S: Duplex water punch shower set with SQ, anti-limestone.

Art. 91 QC: Waterfall built-in spout serie QC.

Art. Q 93 7: single lever built-in shower mixer with three ways diverter with seven positions on single flange



QC 94 S34

Set doccia composto da:

Art. 359 ZC: Soffione doccia con getto a cascata.

Art. 317S 317SQ: Saliscendi quadro con doccetta Q anticalcare e flessibile conico in ottone cromato.

Art. 91 QC: Bocca incasso a cascata serie QC.

Art. Q34 JET: 6 getti anticalcare SQ in ottone cromato.

Art. 309 S: Presa acqua lusso quadrata.

Art. Q 94: Miscelatore monocomando per doccia con deviatore a quattro posizioni su unica piastra.

Shower set composed by:

Art. 359 ZC: c.p. brass shower head with waterfall jet.

Art. 91 QC: Waterfall built-in spout serie QC.

Art. 309 S: Lux water punch SQ type.

Art. 317S 317SQ: C.p. brass squared sliding rail with antilimestone SQ handshower and flexible cm 150.

Art. Q34 JET: 6 anti-limestone SQ jets, in cp brass.

Art. Q 94: Single lever built-in shower mixer with four ways diverter



Art. QC 93 7 S03, con soffione anticalcare a pioggia rettangolare completamente in ottone con braccio cm 30, **Art. 359SS 348S30.**

Art. QC 93 7 S03, with anti-limestone rectangular shower head in brass with arm cm 30, **Art. 359SS 348S30.**

Disponibile con braccio a soffitto QC 93 7 S23

Available with ceiling arm QC 93 7 S23



Art. QC 94 S04, con soffione anticalcare a pioggia rettangolare completamente in ottone con braccio cm 30, **Art. 359SS 348S30.**

Art. QC 94 S04, with anti-limestone rectangular shower head in brass with arm cm 30, **Art. 359SS 348S30.**

Disponibile con braccio a soffitto QC 94 S24

Available with ceiling arm QC 94 S24



QC 09 S11

Set doccia composto da:

Art. 330S - 359 SS - 317SQ - 333CN 150: Colonna doccia a barra quadrata, deluxe, con deviatore e saliscendi, soffione doccia quadrato in ottone con getti in silicone anticalcare, doccetta serie Qubika anticalcare, flessibile doccia conico in ottone

Art. 330S RA: Supporto quadro per colonna doccia e presa acqua

Art. 91 QC: Bocca incasso a cascata serie QC.

Art. Q 09: Miscelatore incasso con deviatore

Shower set composed by:

Art. 330S - 359 SS - 317SQ - 333CN 150: Squared bar deluxe shower column, with diverter and sliding part, squared shower head in brass with silicone jets, anti-limestone, Qubika anti-limestone handshower, conical nut flexible hose in brass

Art. 330S RA: Squared water punch and holder for SQ columns

Art. 91 QC: Waterfall built-in spout serie QC.

Art. Q 09: Built-in mixer with diverter



QTC 93 7 S33

Set doccia composto da:

- Art. 359 ZC:** Soffione doccia con getto a cascata.
- Art. 317 SQ 337S:** Set doccia duplex anticalcare SQ con presa acqua.
- Art. 91 QC:** Bocca incasso a cascata serie QC.
- Art. QT 93 7:** Miscelatore monocomando termostatico per doccia con deviatore a tre vie e sette posizioni su unica piastra

Shower set composed by:

- Art. 359 ZC:** c.p. brass shower head with waterfall jet.
- Art. 317SQ 337S:** Duplex water punch shower set with SQ handshower, anti-limestone.
- Art. 91 QC:** Waterfall built-in spout serie QC.
- Art. QT 93 7:** Thermostatic single lever built-in shower mixer with three ways diverter with seven positions on single flange



QTC 94 S34

Set doccia composto da:

- Art. 359 ZC:** Soffione doccia con getto a cascata.
- Art. 317S 317SQ:** Saliscendi quadro con doccetta Q anticalcare e flessibile conico in ottone cromato
- Art. 91 QC:** Bocca incasso a cascata serie QC.
- Art. Q34 JET:** 6 getti anticalcare SQ in ottone cromato
- Art. 309 S:** Presa acqua lusso quadrata
- Art. QT 94:** Miscelatore monocomando termostatico per doccia con deviatore a quattro vie su unica piastra

Shower set composed by:

- Art. 359 ZC:** c.p. brass shower head with waterfall jet.
- Art. 91 QC:** Waterfall built-in spout serie QC.
- Art. 309 S:** Lux water punch SQ type
- Art. 317S 317SQ:** C.p. brass squared sliding rail with antilimestone SQ handshower and flexible cm 150.
- Art. Q34 JET:** 6 anti-limestone SQ jets, in cp brass.
- Art. QT 94:** Thermostatic single lever built-in shower mixer with four ways diverter on single flange



Art. QTC 93 7 S03, con soffione anticalcare a pioggia rettangolare completamente in ottone con braccio cm 30, Art. 359SS 348S30.

Art. QTC 93 7 S03, with anti-limestone rectangular shower head in brass with arm cm 30, Art. 359SS 348S30.

*Disponibile con braccio a soffitto QTC 93 7 S23
Available with ceiling arm QTC 93 7 S23*



Art. QTC 94 S04, con soffione anticalcare a pioggia rettangolare completamente in ottone con braccio cm 30, Art. 359SS 348S30.

Art. QTC 94 S04, with anti-limestone rectangular shower head in brass with arm cm 30, Art. 359SS 348S30.

*Disponibile con braccio a soffitto QTC 94 S24
Available with ceiling arm QTC 94 S24*



QTC 09 S11

Set doccia composto da:

- Art. 330S - 359 SS - 317SQ - 333CN 150:** Colonna doccia a barra quadrata, deluxe, con deviatore e saliscendi, soffione doccia quadrato in ottone con getti in silicone anticalcare, boccetta serie Qubika anticalcare, flessibile doccia conico in ottone
- Art. 330S RA:** Supporto quadro per colonna doccia e presa acqua
- Art. 91 QC:** Bocca incasso a cascata serie QC.
- Art. QT 09:** Miscelatore termostatico incasso con deviatore

Shower set composed by:

- Art. 330S - 359 SS - 317SQ - 333CN 150:** Squared bar deluxe shower column, with diverter and sliding part, squared shower head in brass with silicone jets, anti-limestone, Qubika anti-limestone handshower, conical nut flexible hose in brass
- Art. 330S RA:** Squared water punch and holder for SQ columns
- Art. 91 QC:** Waterfall built-in spout serie QC.
- Art. QT 09:** Thermostatic built-in mixer with diverter



QUBIKA
COLLECTION

Remer Rubinetterie S.p.A.

Via Leonardo da Vinci, 83
20062 Cassano d'Adda (MI) Italy
Tel. +39 0363 364 211
info@remer.eu - info@remer-italy.it
www.remer.eu

Ufficio Commerciale Italia:

Tel. 0363 364 333
Fax 0363 63 575

Export Commercial Department:

Tel. +39 0363 364 364
Fax +39 0363 364 300