

SOPHIE

- › Acier laqué / poli
- › Technologie Circle.Tech avec filtres Carbon.Zeo
- › Bouton rotatifs
- › Aspiration périmétrale avec panneau en verre
- › Éclairage à leds
- › Filtre métallique amovible et lavable
- › Télécommande en option

Ilôt - 54 cm

Moteur et commandes

600 m³/h
4 vitesses bouton rotatif

Filtres

Carbon.Zeo filter

Éclairage

Bande à Leds 18 W (4200 K)

Distance minimale du plan de cuisson

Gaz

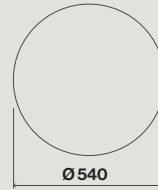
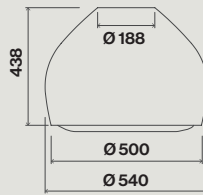

53 cm

Électrique

52 cm



Blanc / Anthracite / Cuivre patiné / Étain / Laiton patiné



Support ilôt, câbles réglables de 44 jusqu'à 110 cm

Hottes :	Nart	Référence	Code EAN	Matériau Coloris	Dimensions (cm)	Poids net (Kg)	Débit (m ³ /h)
Sophie ilôt 54 cm Cuivre	128023	SOPHIE2260	8034122476872	Inox / Cuivre	54	21	600
Sophie ilôt 54 cm Blanche	128023	SOPHIE2210	8034122358031	Inox / Blanc	54	21	600
Sophie ilôt 54 cm Anthracite	128025	SOPHIE2220	8034122476759	Inox / Anthracite	54	21	600
Sophie ilôt 54 cm Étain	128026	SOPHIE2230	8034122358048	Inox / Étain	54	21	600
Sophie ilôt 54 cm Laiton	128027	SOPHIE2240	8034122476773	Inox / Laiton	54	21	600

Accessoires en option :	Nart	Référence	Code EAN
Extension de câbles Circle.Tech 3m40	128105	KACL.143	8034122711232
Télécommande	121034	105080053	8034122708317

Disponibilité des pièces détachées fonctionnelles de la marque FALMEC : 10 ans à compter de la date d'achat par le consommateur.